




■ドラム式洗濯乾燥機仕様一覧

タイプ		ドラム式洗濯乾燥機			
形名		ES-H10D	ES-H10C	ES-S7D	
洗濯・脱水容量/乾燥容量		10kg / 6kg	10kg / 6kg	7kg / 3.5kg	
外観					
	色名	-WL(ホワイト系・左開き) -WR(ホワイト系・右開き)	-WL(ホワイト系・左開き) -WR(ホワイト系・右開き)	-WL(ホワイト系・左開き) -WR(ホワイト系・右開き)	
標準使用水量 洗濯/洗濯～乾燥 ()内はふる水使用時※1		74L/96L	74L/96L	57L/80L	
洗 浄	洗濯方式/シャワー	マイクロ高圧洗浄/マイクロ高圧シャワー			
	温水/温風洗浄	極め洗いコース			
	超音波ウォッシャー	サッと予洗いコース			
	予洗い	ホームクリーニングコース			
	おしゃれ着洗い※a	おしゃれ着コース			
	10分洗濯/時短	時短コース(10分洗濯)			
香りプラス	時短コース				
乾 燥	乾燥方式	ヒーターセンサー乾燥(水冷除湿)			
	乾燥フィルター自動掃除	自動掃除			
	乾燥ダクト自動掃除	自動掃除			
清 潔	おそうじ	プラスマクラスター槽クリーンコース/槽洗浄※2			
	プラスマクラスター 消臭	プラスマクラスター消臭コース			
	抗菌加工				
節水・省エネ	エコセンサー	4センサー(温度・水位・重量・振動)			
やさしさ設計	無線LAN				
	簡単操作				
	音声機能				
	槽内LEDライト				
	予約タイマー	2～24時間後設定			
	らくらく構造				
	お洗濯後らくらく機能				
	ふる水ポンプ(約4m長)				
その他	チャイルドロック/洗剤量(目安)サイン/柔軟剤自動投入/電源オートオフ/終了ブザー				
低騒音	インバーター	DDインバーター			
仕 様	消費電力 (50/60Hz)	洗 濯	280W	280W	190W
		乾 燥	1170W	1170W	850W
	消費電力量 (50/60Hz)	洗 濯	68Wh	68Wh	60Wh
		洗濯～乾燥	1880Wh	1880Wh	1600Wh
	目安時間	洗 濯	約45分	約45分	約44分
		洗濯～乾燥	約150分	約150分	約170分
	水位別水量	自 動	18L～30L	18L～30L	11L～21L
手 動		—	—	—	
寸 法	運転音(洗い/脱水/乾燥)	26dB/37dB/41dB	26dB/37dB/41dB	24dB/39dB/36dB	
	ボディ幅	596mm	596mm	596mm	
	外形寸法(幅×奥行×高さ)※3	640×729×1,114mm	640×729×1,114mm	640×600×1,039mm	
	設置可能な防水パン(内寸奥行)	540mm以上	540mm以上	540mm以上	
	質 量	約68kg	約68kg	約76kg	

■機能説明

- マイクロ高圧洗浄**
清潔な水道水を高圧給水ノズルで、小さな水滴にして勢いよく衣類に吹き付け、繊維の奥の汚れまで一気にはじき飛ばします。
- マイクロ高圧シャワー**
清潔な水道水を高圧給水ノズルで、小さな水滴にして勢いよく衣類に吹き付け、繊維の奥の汚れまで一気にはじき飛ばします。
- 極め洗いコース**
襟汚れ、黄ばみ、泥汚れなど落ちにくい汚れに、40℃の温風で衣類をあたためて汚れを浮かし、マイクロ高圧シャワーを吹きかけて洗浄。
- ホームクリーニングコース**
マイクロ高圧シャワーと最適なドラムの動きで、衣類の傷みを抑えながらも、しつこい汚れまでしっかり落とします。
- おしゃれ着コース**
デリケートな衣類に適した洗浄コース。やさしく洗い、すすぎ中には柔軟剤の浸透も促します。
- ヒーターセンサー乾燥**
ヒーターによる温風で衣類を乾燥します。衣類の乾き具合をセンサーが感知し、効率の良い乾燥運転を実施。
- プラスマクラスター槽クリーンコース**
プラスマクラスターイオンを放出して、機内を清潔に保つ。
- 槽洗浄※2**
洗濯槽クリーナーを使用して槽を洗浄できます。
- プラスマクラスター消臭コース**
水で洗えないスーツやブーツ、ぬいぐるみなどをスピーディに除菌・消臭します。
- 4センサー(温度・水位・重量・振動)**
4種類のセンサー情報に応じて、最適なパターンで、節水・省エネ運転をする。
- チャイルドロック**
小さなお子さまがいる場合などに、ドア(フタ)が開かないようにロックできます。
- DDインバーター**
騒音の発生源となるギアやベルトがなく、低騒音でかつ省エネパワフル。

※a [手洗い] [弱水流] 表示のあるもの。中性洗剤をお使いください。芯材が入った衣類は「手洗い」 [弱水流] の表示があっても洗えません。
 ※1 標準コースで洗い1回目のすすぎにふる水を使用した場合。 ※2 槽洗浄の設定および運転の方法は取扱説明書をご覧ください。 ※3 幅は排水ホース、高さは給水ホースを含む。