

## —内ぶたについて—

### お願い・ご注意

お手入れなどで、付けはずしをするときは力をかけすぎないように丁寧に扱ってください。

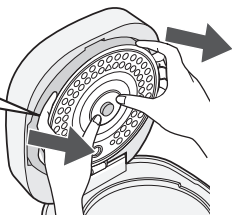
#### 変形すると

- ・ふたが閉まらない・蒸気がもれる・うまく炊けないなどの原因になります。

#### はずしかた

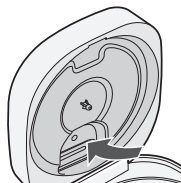
内ぶたの外周に軽く両手を添え、手前に引く。

強くにぎらない  
片手で引っ張らない

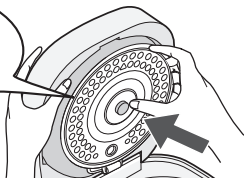


#### 取り付けかた

蒸気口ユニットを本体ふたの穴に合わせて差し込んでから、内ぶたの中央を押し込む。



内ぶたの  
外周を押さない  
中央部を押し込む



#### お手入れ

内ぶたや蒸気口ユニットは柔らかいスポンジでやさしく洗う。力を入れて握ったり、強くこすったりしない。