


親機で電話をかけてファクスを送る

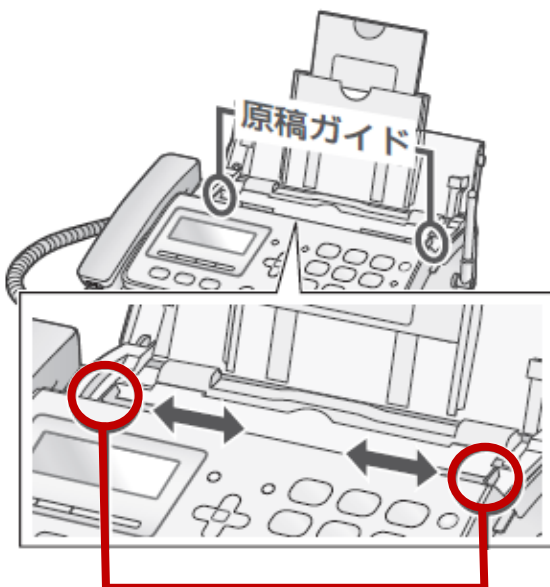
1 記録紙トレイを開ける



2 延長トレイを引き出す



3 原稿ガイドを原稿の幅に合わせる



左右に動かして調整する

4 原稿をセットする

原稿はウラ向きに!

コピーや送信する面を
下にしてセットする
(一度に5枚まで)

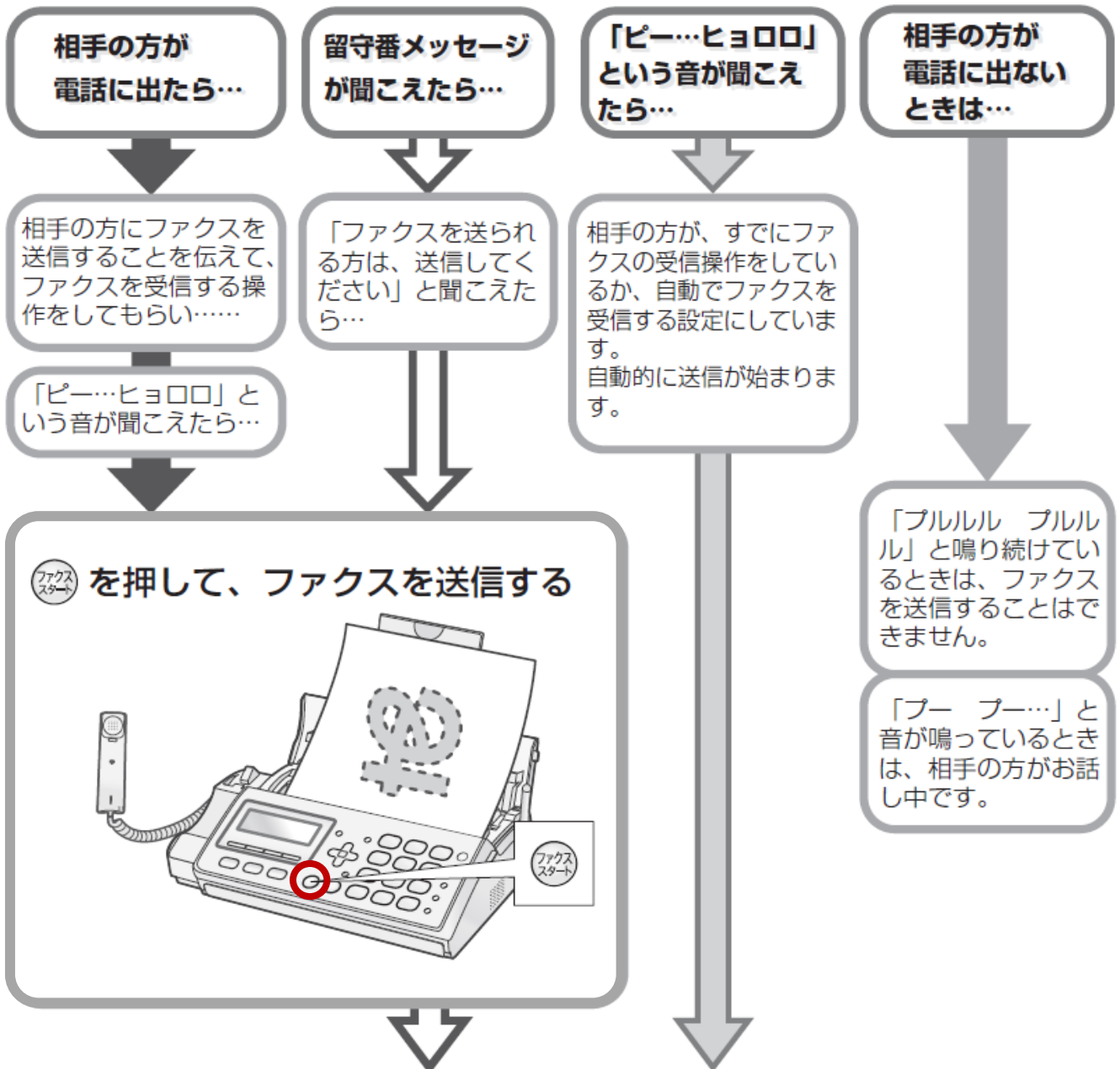


ガイドの間に原稿を入れる

5 受話器を取って、ダイヤルする


次ページへ

6 ファクスを送る



7 受話器を戻す

- 送信が始まります。

◆途中でやめるとき：送信前は受話器を戻す / 送信中は  を押す（原稿がつまった状態になります）