

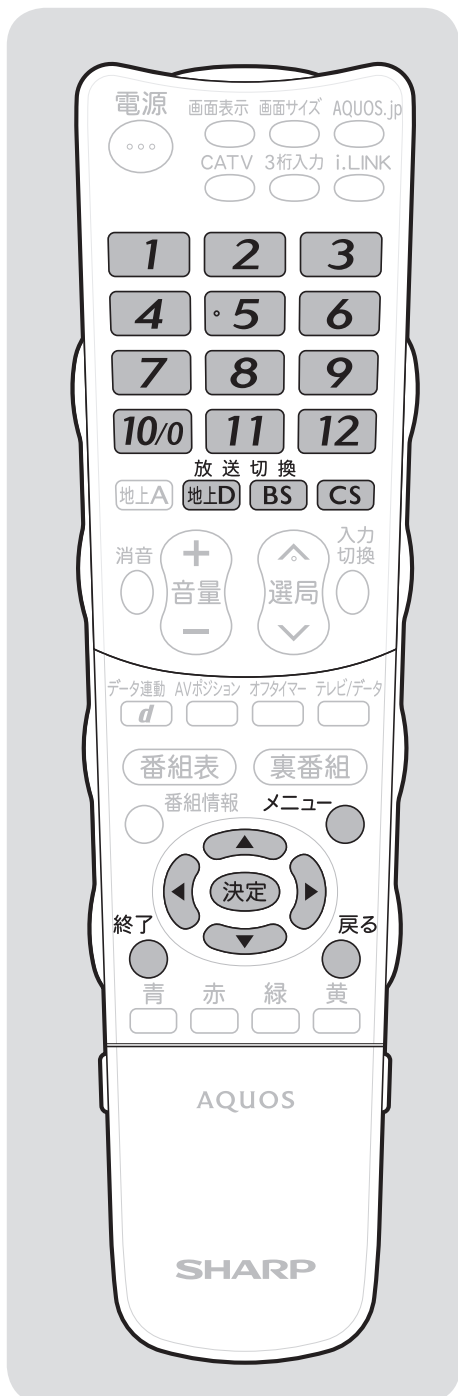
LC-65RX5 / LC-52RX5 / LC-46RX5

## ご愛用のお客様へ

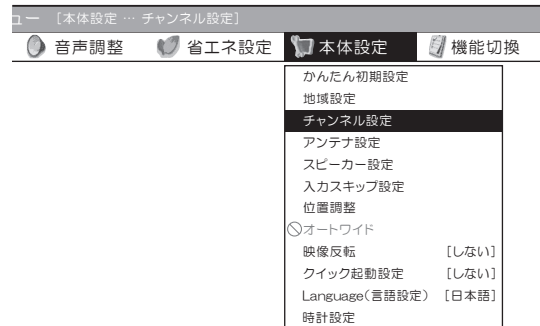
- アップデートサービスにより、取扱説明書に記載されていない、BSデジタル放送と110度CSデジタル放送のチャンネルの個別設定で、地上デジタル放送と同じくチャンネルスキップ機能が追加されます。  
そのため、取扱説明書に記載されている内容と一部操作が異なります。
- この説明書は、上記追加機能に関する内容について紹介しておりますので取扱説明書とともに、いつでも見ることができる所に保存してください。

## デジタル放送のチャンネルの個別設定

(例)地上デジタル放送の設定内容を変更する




- 押すボタン
- 1 **地上D** デジタル放送を選ぶ  
**BS**  
**CS**
  - 2 **メニュー** メニューを表示する
  - 3 **決定** 「本体設定」 - 「チャンネル設定」を選ぶ  
**決定** 決定する
  - 4 **決定** 「地上デジタル」「BS デジタル」「CS デジタル」のいずれかを選ぶ  
**決定** 決定する



地上デジタル	地上デジタル放送の受信チャンネルの設定です。 (チャンネル設定をする前に、必ず地域設定をお住まいの地域に設定しておいてください。)
地上アナログ	
BSデジタル	
CSデジタル	
デジタル登録	

## 5 「地上デジタルー個別」を選ぶ

 決定する

地上デジタルー自動	放送局	3桁	スキップ
→追加	テレビ ① ●●●●●	051	▲
→個別	テレビ ② ●●●●●	061	
→選局順	テレビ ③ ●●●●●	121	
	テレビ ④ ●●●●●	041	
	テレビ ⑤ ●●●●●	021	▼

以上のチャンネルが受信できます。  
設定を変更したいチャンネルを  
選択して決定ボタンを押してください。

## 6 変更したいチャンネルを選ぶ

 決定する

## 7 変更したい項目を選ぶ

 決定する

(例)地上デジタルの枝番を変更する場合

地上デジタルー自動	放送局	3桁	スキップ
→追加	テレビ ① ●●●●●	051-1	▲
→個別	テレビ ② ●●●●●	051-2	
→選局順	テレビ ③ ●●●●●	121	
	テレビ ④ ●●●●●	041	
	テレビ ⑤ ●●●●●	021	▼

変更する項目を選択してください。

数字ボタン 枝番 スキップ 戻る

## 8 1 画面の指示に従い、入力欄に数字を入力して「確認」を選ぶか、「する」「しない」を選ぶ

12

・枝番を入力する場合は、**1**～**9**を押します。



 決定する

・数字ボタンや枝番が重複している場合は、「数字ボタン(枝番の場合は「枝番」)が重複しています。置き換えますか？」の確認画面が表示されます。

数字ボタンを置き換える場合

「確認」を選び決定ボタンを押します。

置き換えずに別の数字にする場合

画面の「戻る」を選ぶかリモコンの戻るボタンを押してから、別の数字を入力して決定ボタンを押してください。

・操作を終了する場合は、終了ボタンを押します。



地上デジタル放送の受信チャンネル番号と枝番について

- ・地上デジタル放送では、1～12の数字ボタン(チャンネルボタン)の番号のほかに、3桁のチャンネル番号が付けられています。1つの放送局が複数の番組を同時に放送する場合には、3桁のチャンネル番号で区別することになります。
- ・3桁のチャンネル番号は、放送地域内(都府県、北海道は7地域)ではそれぞれ別番号になっています。従って、通常は3桁で放送番組を特定できます。ただし、お住まいの地域により、隣接する他地域の放送も受信できることがあります。この場合は、3桁チャンネル番号が重複することがあります。このときは、さらにもう1桁(これを「枝番」といいます)を入力して選局することになります。

スキップしたチャンネルを電子番組表や裏番組表で非表示にするには

- ① 前ページ手順4で「地上デジタル」「BSデジタル」「CSデジタル」のいずれかを選び、決定する
- ② 「地上デジタルー個別」を選び、決定する
  - ・「BSデジタル」または「CSデジタル」を選んだ場合は次の手順③に進みます。
- ③ スキップするチャンネルを選び、決定する
- ④ 「スキップ」を選び、決定する
- ⑤ 「選局順逆時にこのチャンネルをスキップして選局しますか？」の表示で「する」を選び、決定する
- ⑥ 「番組表、裏番組の表示時にも、このチャンネルをスキップしますか？」の表示で「する」を選び、決定する
  - ・スキップ設定したデジタル放送のチャンネルが、番組表や裏番組表に表示されなくなります。ただし、スキップ設定したチャンネルでも視聴中の場合は、番組表や裏番組表に表示されます。