

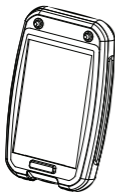
SHARP®

取扱説明書
コールベルシステム
受信機

形名 RZ-1GP1

内容

- | | |
|-----------------|-----|
| 1. 安全上のご注意 | P2 |
| 2. 使用上のお願い | P3 |
| 3. 付属品を確認する | P5 |
| 4. 各部の名称と機能 | P5 |
| 5. お使いになる前に | P6 |
| 6. 基本的な使い方 | P7 |
| 7. 広告シートの取り付け方法 | P8 |
| 8. 電池の交換について | P8 |
| 9. メンテナンス | P8 |
| 10. 故障かな?と思ったら | P9 |
| 11. 製品仕様 | P9 |
| 12. 保証について | P10 |



コールベルシステム

送信機	RZ-1TC1
受信機	RZ-1GP1
充電器	RZ-1GC1
中継機	RZ-1TR1

ご購入あげいただき、まことにありがとうございました。
この取扱説明書をよくお読みのうえ、正しくお使いください。



ご使用前に、「安全上のご注意」を必ずお読みください。
この取扱説明書はいつでも見ることが出来る所に必ず保管
してください。
ご使用に際して、送信機(RZ-1TC1)取扱説明書を必ずお読み
ください。

1. 安全上のご注意



本製品を安全にお使いいただくために、次の事項をよくお読みの上、使用してください。

絵表示について






この「安全上のご注意」には、安全にお使いいただくためにいろいろな絵表示をしています。その表示を無視し、誤った取り扱いをすることによって生じる内容を、次のように示しています。内容をご理解の上本文をお読みください。

-  **警告** 人が死亡、または重傷を負う恐れがある内容を示しています。
-  **注意** 人がけがをしたり、財産に損害を受けたりする恐れがある内容を示しています。

絵表示の意味

-  記号は、してはいけないことを表しています。
-  記号は、しなければいけないことを表しています。

警告

-  **自動ドアや火災報知機のような自動制御機器や医療機器の近くで受信機を使用しないでください。**
受信する電波は、自動制御機器や医療機器の誤動作の原因になることがあります。
-  **製品の分解や改造をしないでください。**
火災や感電の原因になります。故障した時は、すぐにお買いあげの販売店またはシャープのサービス会社にご連絡ください。
-  **万一発熱や発煙、異臭を感じた場合、異物(金属片、液体)が本製品の内部に入ったなどの異常が発生した場合は、すぐにお買いあげの販売店またはシャープのサービス会社にご連絡ください。**
そのまま使用すると感電や火災の原因になります。
-  **万一、本製品を落とし、キャビネットを破損したりした場合は、お買いあげの販売店またはシャープのサービス会社にご連絡ください。**
そのまま使用すると感電や火災の原因になります。
-  **充電時に「クリップ」や「スプーン」等の金属製品が本製品の充電端子に触れないようにしてください。**
万一接触した場合は、充電を中断してからお取りください。

⚠ 警告

- ⊖ 間違ったタイプの電池と交換しないでください。
爆発の恐れがあります。
- ① 連休などで長時間本製品を使用しない時は、安全のため必ず受信機の電源をオフにしてください。
- ① 本製品は生命救済、犯罪防止を目的にした機器ではありません。一般報知、連絡用として使用してください。
- ⊖ 湿気やほこりの多い場所に置かないでください。また、調理台や加湿器のそばなど油煙や湯気があたるような場所に置かないでください。
火災や感電の原因になります。

⚠ 注意

- ⊖ 本製品をぐらついた台の上や傾いた場所など不安定な場所に置かないでください。
落下によるけがや故障の原因となります。
- ① 充電する際は受信機が高く積み上がりますので、触れたりして倒れないようにしてください。
- ⊖ 本製品の上にものを置かないでください。
置いたもののバランスがくずれて倒れたり、落下してけがの原因となることがあります。
- ⊖ 本製品の温度が高くなる部分に長時間触れないでください。
低温やけどの原因となることがあります。

2. 使用上のお願い

本製品を正しくお使いいただくために、以下のことをおまもりください。

■使用環境と設置場所

- ・本製品は、特定小電力(429MHz帯)を利用した無線機です。設置場所周辺の電波状態、建物の構造により通信範囲が短くなる場合がありますので、事前に送信機の通信範囲をご確認ください。
- ・本製品を油煙や湿気の多い場所や直射日光下で使用しないでください。
- ・静電気が発生しやすい場所や、テレビや電子レンジなどのノイズが発生しやすい機器の近くに置かないでください。

- ・送信機もしくは充電器にセットする際に本製品が濡れている場合は乾いた柔らかい布で拭き取ってください。
- ・大きな金属物体の近くでは、電波が遮断されて通信範囲が狭くなる場合がありますので注意してください。
- ・本製品をぐらついた台の上や傾いた場所など不安定な場所に置かないでください。
- ・本製品は屋内専用です。屋外では使用しないでください。
- ・周囲温度は5~35°Cの範囲内で使用してください。
- ・設置後、使用環境(電波環境)が変わることがありますので、定期的に呼び出しの動作確認を行ってください。
- ・本製品の上にものを置かないでください。電波が遮断されて通信範囲が狭くなる、また置いたもののバランスがくずれて倒れたり、落下してけがの原因となることがあります。

■ 充電式電池リサイクルご協力のお願い

- ・本製品の充電式電池として、円筒密閉形ニッケル水素電池を使用しています。
- ・この電池はリサイクル可能な貴重な資源です。電池の廃棄に際しては、リサイクルにご協力をお願いいたします。
- ・ご使用済みの電池の廃棄はお買いあげの販売店またはシャープのサービス会社にお問い合わせください。



ニッケル水素電池のリサイクルマークです。

Ni-MH

リサイクルのときは次のことにご注意ください。

- ・(+) 極と(-) 極がショートしないよう、テープを貼る。
- ・外装カバー(被覆チューブ)をはがさない。
- ・分解しない。

■ お願い

- ・本書の内容の全部または一部を、当社に無断で転載あるいは複製することはお断りします。
- ・本書の内容および本製品は、改良のため予告なく仕様の一部を変更することがあります。
- ・本製品の廃棄については、各自治体の廃棄ルールにしたがってください。

3. 付属品を確認する

お使いになる前に、次の付属品を確認してください。

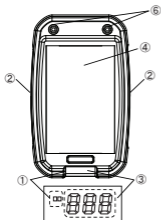
受信機 1個

取扱説明書(本説明書) 1部

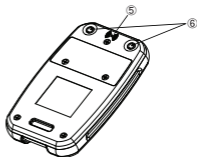


4. 各部の名称と機能

受信機 (上面)



受信機 (底面)



番号	名称	機能
①	インジケータ	<ul style="list-style-type: none"> 待機中 (送信機からの呼び出しを待っている状態) 赤色点滅：充電不足です。 充電してください。 赤色と緑色が点滅※1：通信範囲外です。 充電中 赤色点灯：充電が必要な状態です。 緑色点灯：使用可能な状態です。 通信範囲外通知設定/再通知機能設定中 赤色と緑色が2回点滅：設定完了です。 通信範囲外通知設定、再通知機能設定は送信機(RZ-1TC1)取扱説明書「12. 通信範囲外通知の設定」、「13. 再通知機能の設定」を参照ください。
②	通知ランプ	<p>青色点滅：呼び出しを受けている状態です。 呼び出しパターンによっては点滅しません。 詳しくは送信機(RZ-1TC1)取扱説明書「11. 呼び出し設定の変更」を参照ください。</p>
③	ディスプレイ	受信機の番号及び状態を表示します。
④	広告エリア※2	<p>広告シートが挿入できます。 「7. 広告シートの取り付け方法」を参照ください。</p>
⑤	データ受信エリア	受信機番号を設定する際、この場所を送信機のデータ送信エリア ■ に近づけます。
⑥	充電端子	充電するための端子です。

※1 通信範囲外通知の設定が有効の場合に点滅します。

※2 広告エリアは防塵防水規格IP67の対象外です。

5. お使いになる前に

■絶縁シートの取り外し方法

初めてご使用になる前(工場出荷時)は絶縁シートが挟まれています。図の矢印の方向に絶縁シートをゆっくり引き抜いてください。その後、ディスプレイに「888」が表示されることを確認してください。



■充電方法

受信機の充電端子を充電器または送信機、充電中の受信機の充電端子と合わせてセットすることで充電できます。

- ・充電が始まるとインジケータが点灯します。緑色に変わるまで充電を続けてから使用することを推奨します。



インジケータ

詳細は送信機 (RZ-1TC1) 取扱説明書「7. 受信機の充電」を参照ください。

インジケータ

赤色：充電が必要な状態です。
緑色：使用可能な状態です。

■受信機番号の設定

送信機 (RZ-1TC1) 取扱説明書「8. 受信機番号の設定」を参照ください。

6. 基本的な使い方

■送信機からの呼び出しを受けた場合

受信機は、送信機で設定された振動、ブザー音、点滅の組み合わせにて呼び出されます。

呼び出し設定の変更は送信機 (RZ-1TC1) 取扱説明書


「11. 呼び出し設定の変更」を参照ください。

■受信機番号を変更する場合

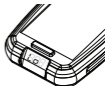
受信機番号は必要に応じて変更することができます。

送信機 (RZ-1TC1) 取扱説明書「8. 受信機番号の設定」を参照ください。

■充電が必要な状態になった場合


ディスプレイに  が表示された場合は電池残量が残りがずかとなっており、使用中に電源がオフになる恐れがありますので、早急に充電してください。

「5. お使いになる前に」を参照ください。



■通信範囲外になった場合

通知の際は、受信機のインジケータが赤色と緑色に点滅し、受信機のディスプレイに

 が表示されます。その後1分おきにブザー音が鳴ります。

初期設定では本設定はオフになっています。必要に応じて送信機 (RZ-1TC1) 取扱説明書の「12. 通信範囲外通知の設定」を参照して変更してください。



■その他の使い方

その他の機能については送信機 (RZ-1TC1) 取扱説明書「9. 受信機の呼び出し」「10. 受信機をオフにする」「11. 呼び出し設定の変更」「13. 再通知機能の設定」「14. その他の機能」を参照ください。

7. 広告シートの取り付け方法

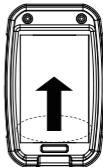
広告カバーから傷防止フィルムを外してください。

受信機上面の広告エリアを手前から矢印方向に向けて強く押し、広告カバーを外してください。


広告エリアに広告シートを入れてください。

広告エリアに広告カバーを取り付けて完了です。

- ・ 広告カバー着脱時には広告カバーのエッジや角に十分ご注意ください。
- ・ 広告エリアは防塵防水規格IP67の対象外です。
- ・ 防水されていないステッカー等の広告は日々の使用並びに清掃にて汚れる恐れがあります。
- ・ 広告シートは縦65mm、横41mmの大きさです。



8. 電池の交換について


電池の交換はサービス対応となります(有償)。お客様で交換しないでください。十分充電しているにもかかわらず、すぐに「」が表示される場合など、電池の交換が必要と感じた場合はお買いあげの販売店またはシャープのサービス会社にご連絡ください。

9. メンテナンス

必要に応じて清掃していただくことを推奨します。

- ・ 受信機が汚れているときは、乾いた柔らかい布で拭いてください。
- ・ 汚れが落ちない場合は、よく絞った布で軽く拭き取った上で、乾いた柔らかい布で残った水分を拭き取ってください。
- ・ 有機溶剤、ワックス、石鹼、研磨材、パウダー、お湯、化学洗浄布、業務用洗剤などを使用しないでください。
- ・ 受信機の充電端子は必要に応じて清掃してください。充電端子にほこりや油脂などが付着していると導通が得られず、充電されないことがあります。

10. 故障かな？と思ったら

症状	確認項目と解決方法
充電時に受信機のインジケーターが点灯しない	送信機 (RZ-1TC1) 取扱説明書「16. 故障かな？と思ったら」を参照ください。
受信機が送信機からの呼び出しを受けない	
受信機の LED/番号表示がされない	
受信機の絶縁シートを取り外したが何も表示されないかまたは  が表示される	受信機を送信機または充電器の充電端子にセットしてください。

上記の方法でも問題が解決しない場合は、お買いあげの販売店またはシャープのサービス会社にご連絡ください。

11. 製品仕様

項目		仕様	
受信周波数		429.25～429.7375 MHz	
電源		円筒密閉形ニッケル水素電池 (充電式) 単4形 1.2V	
防塵防水規格		IP67準拠 ^{※1}	
外形寸法(突起物除く)		幅 61mm x 奥行 100mm x 高さ 17mm	
質量		約79g (充電池含む)	
使用可能時間		約48時間 ^{※2} (フル充電時)	
環境条件	動作条件	温度 5～35℃	湿度 20～90%RH (非結露)
	保管条件	温度 -20～60℃	湿度 10～90%RH (非結露)

※1 経年劣化や落下衝撃が加わった後は、防塵と防沫、防水性能が低下し保証しかねます。

※2 1日に20回呼び出しを受けた際の使用可能時間です。使用頻度や電池の劣化具合により使用可能時間は短くなります。

12. 保証について

- ・本製品には保証書がついています。保証書は販売店にて所定事項を記入してお渡しいたしますので、内容をよくお読みのうえ大切に保管してください。
- ・保証期間はご購入の日から1年間(本体※のみ)です。保証期間中でも有料になることがありますので、保証書をよくお読みください。
※有寿命部品、広告カバーは本体に含まれません。

■補修用性能部品について

補修用性能部品は本製品の生産終了後、5年間の保有をおこなっておりますが、それ以降の修理については対応できない場合もありますので、ご了承をお願いいたします。
補修用性能部品とはその製品の性能を維持するために必要な部品です。

■有寿命部品について

本製品の通常の使用において、製品の使用環境(温湿度など)や使用頻度、経過時間などにより、劣化/摩耗が進行し、寿命が著しく短くなる可能性がある部品があります。これを「有寿命部品」と呼びます。

本製品には、下記の有寿命部品が含まれています。
各部品の寿命期を過ぎたまま使用すると、本製品の本来の品質や性能が発揮できない恐れがあり、また故障の原因になることがありますので、使用頻度や摩耗状態に応じて交換をしてください。交換については、ご購入の販売店またはシャープのサービス会社にご連絡ください。
(交換にかかる部品代、作業代は有償です。)

有寿命部品：内蔵電池

■その他

- ・本製品は日本国内仕様です。海外では使用しないでください。
- ・お客様または第三者がこの製品の使用誤り、使用中に生じた故障、その他の不具合またはこの製品の使用によって受けられた損害については、法令上賠償責任が認められる場合を除き、当社は一切その責任を負いませんので、あらかじめご了承ください。



修理のご相談など【修理・サービス相談窓口】

おかけ間違いのないようご注意ください。



0570 - 006 - 008

全国どこからでも一律料金でご利用いただけます。
携帯電話からもご利用いただけます。

受付時間

●月曜～土曜：9：00～17：40
(祝日および年末年始を除く)

■ナビダイヤルがご利用できない場合は...

東日本地区	043 - 332 - 9957
西日本地区	06 - 6794 - 9677

■電話番号・受付時間などについては、変更になることがあります。

シャープ株式会社

本 社

〒590-8522 大阪府堺市堺区匠町1番地

ビジネスソリューション事業本部

〒639-1186 奈良県大和郡山市美濃庄町492番地

Printed in Taiwan

18G ①