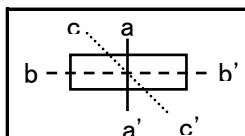



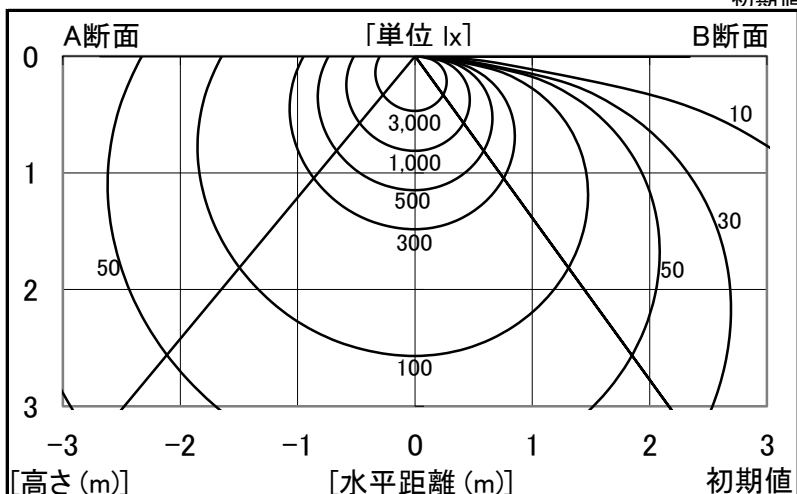
シャープ製LED照明器具 配光データシート 形名 DL-TR4102(+DL-T440NM×1)



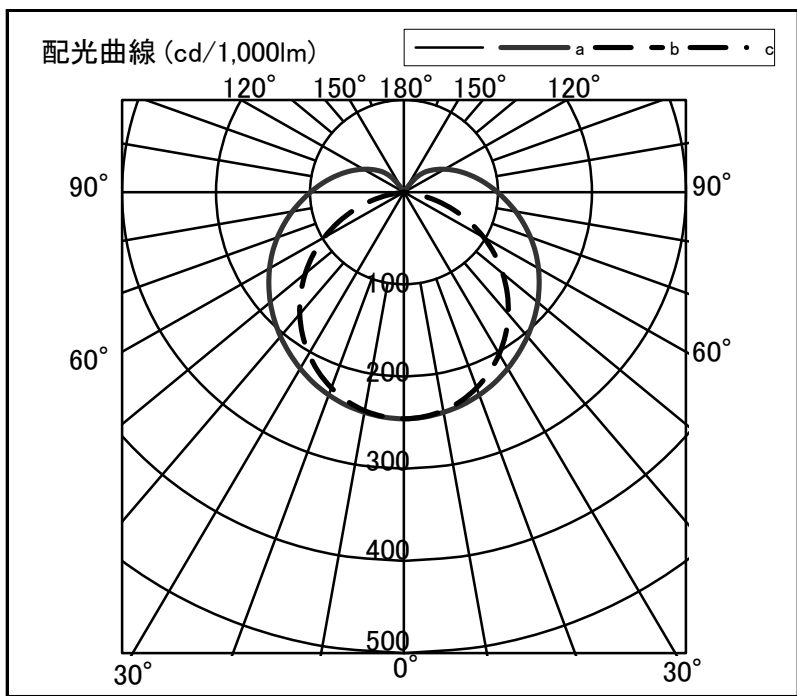
器具光束	2,550 lm
上方光束	383 lm
下方光束	2,167 lm
最大光度	627 cd

初期値

光源	40形直管LEDランプ
品番	DL-T440NM × 1
口金	GX16t-5
色温度	5000K
保守率	良:0.80, 中:0.78, 否:0.74
最大取付間隔	a-a 1.5H b-b 1.4H
備考	



角度	光度[cd/1,000lm]		
	A-A'	B-B'	C-C'
0	246	246	-
10	242	241	-
20	234	226	-
30	221	202	-
40	204	172	-
50	186	137	-
60	165	98	-
70	143	57	-
80	121	17	-
90	100	0	-
100	81	0	-
110	64	0	-
120	50	0	-
130	37	0	-
140	22	0	-
150	0	0	-
160	0	0	-
170	0	0	-
180	0	0	-



反射率	天井	80						70						50				30		20		0	
		壁		50		30		70		50		30		50		30		30		10		0	
	床	30	10	30	10	30	10	30	10	30	10	30	10	30	10	30	10	30	10	10	0	10	0
室指数		照度率(×0.01)																					
0.6		57	53	42	40	33	32	55	51	41	39	32	32	38	37	31	30	29	29	24	21		
0.8		68	62	53	50	44	42	65	60	52	49	43	41	48	46	40	39	38	37	32	29		
1.0		76	69	62	57	52	49	72	66	59	55	50	48	55	52	47	45	44	43	38	35		
1.25		84	74	70	64	60	56	79	71	67	62	58	55	62	58	54	52	51	49	44	40		
1.5		89	78	76	69	66	61	84	75	73	67	64	60	67	63	59	57	56	54	48	45		
2.0		97	84	85	76	76	69	92	81	81	73	73	67	74	69	68	64	63	60	55	51		
2.5		102	88	91	80	83	74	96	85	87	78	79	72	79	73	73	69	68	65	60	56		
3.0		105	90	96	84	88	78	100	87	91	81	84	76	83	76	78	72	71	68	64	59		
4.0		110	94	102	88	95	84	104	91	97	86	91	81	88	81	84	77	77	73	69	64		
5.0		113	96	106	91	100	87	107	93	101	89	96	85	92	83	87	80	80	76	72	67		
7.0		117	98	111	95	107	92	110	95	106	92	102	89	96	87	92	84	84	80	76	71		
10		120	100	116	98	112	95	113	97	110	95	106	93	99	90	97	88	88	83	79	75		