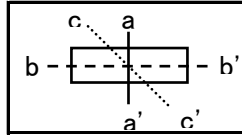



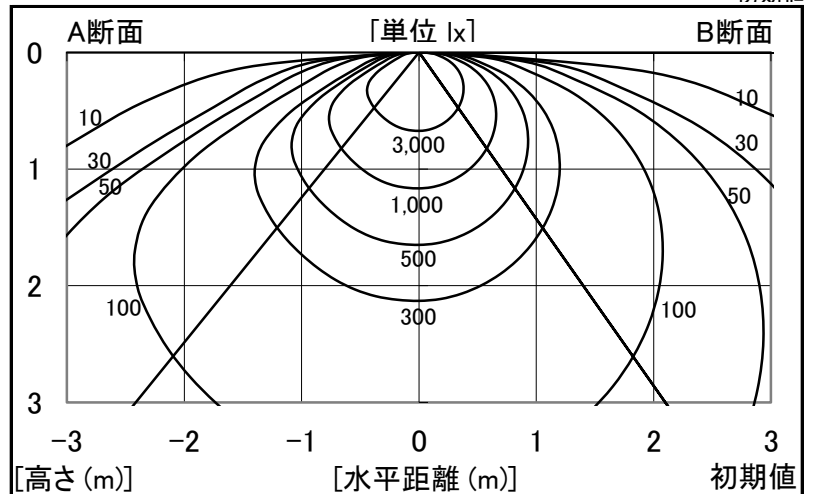
シャープ製LED照明器具 配光データシート 形名 DL-TK4215 (+DL-T420P1×2)



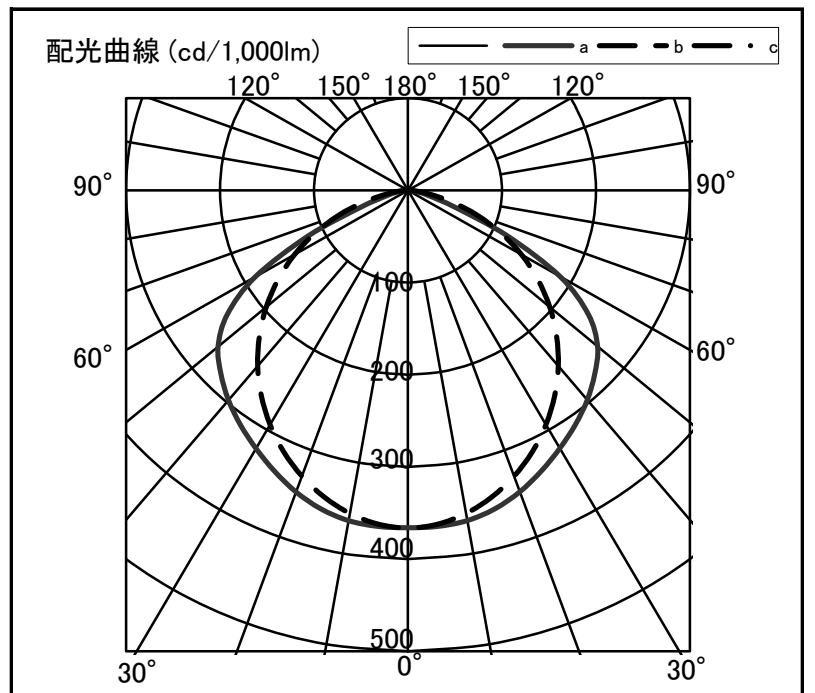
器具光束	3,550 lm
上方光束	0 lm
下方光束	3,550 lm
最大光度	1,300 cd

初期値

光源	40形直管LEDランプ
品番	DL-T420P1 × 2
口金	GX16t-5
色温度	(さくら色)
保守率	良:0.90, 中:0.86, 否:0.76
最大取付間隔	a-a 1.5H b-b 1.4H
備考	



角度	光度[cd/1,000lm]		
	A-A'	B-B'	C-C'
0	366	366	-
10	364	356	-
20	348	330	-
30	323	294	-
40	297	249	-
50	263	197	-
60	187	140	-
70	53	78	-
80	13	23	-
90	0	0	-
100	0	0	-
110	0	0	-
120	0	0	-
130	0	0	-
140	0	0	-
150	0	0	-
160	0	0	-
170	0	0	-
180	0	0	-



反射率	天井		80		70		50		30		20		0							
	壁	床	70	50	30	70	50	30	50	30	30	10	0							
室指数	照度率(×0.01)																			
0.6	63	59	49	47	40	39	62	57	48	46	40	39	47	45	39	38	38	38	33	31
0.8	76	69	62	58	53	50	74	68	61	57	52	50	59	56	51	49	50	49	44	42
1.0	85	76	71	66	62	59	82	74	70	65	61	58	67	64	59	57	58	57	52	50
1.25	92	82	80	73	71	66	90	81	78	72	70	66	75	71	68	65	66	64	60	58
1.5	98	86	86	78	77	72	95	85	84	77	76	71	80	75	74	70	71	69	65	63
2.0	105	92	95	85	87	80	102	90	93	84	86	79	88	82	82	78	79	76	73	71
2.5	110	95	101	89	94	85	106	94	99	88	92	84	93	86	88	83	85	81	78	76
3.0	114	97	106	93	99	88	110	96	103	91	97	88	97	89	92	86	88	85	81	79
4.0	118	100	111	96	106	93	114	99	108	95	103	92	102	93	98	90	93	89	86	84
5.0	120	102	115	99	110	96	116	101	111	98	107	95	105	96	101	93	96	92	89	87
7.0	124	104	119	102	116	99	119	103	115	100	112	98	108	98	106	97	100	95	93	91
10	126	105	123	104	120	102	121	104	119	103	116	101	111	100	109	99	103	97	95	93