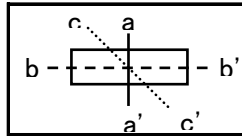



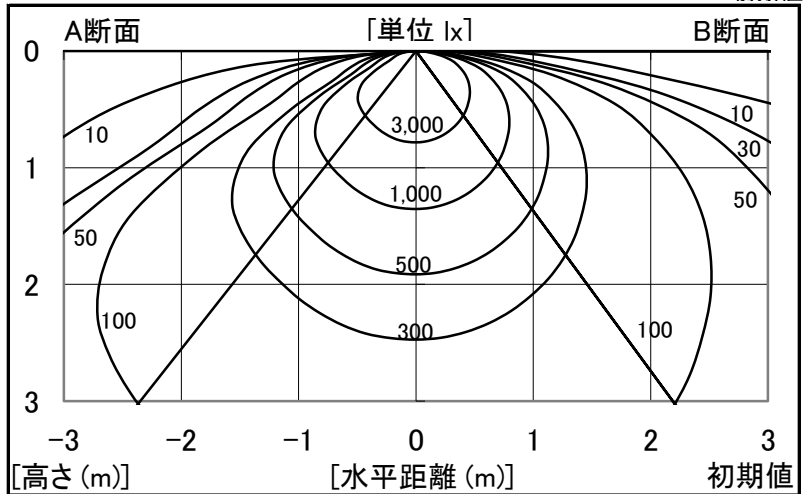
シャープ製LED照明器具 配光データシート 形名 DL-TK4214 (+DL-T432WM×2)



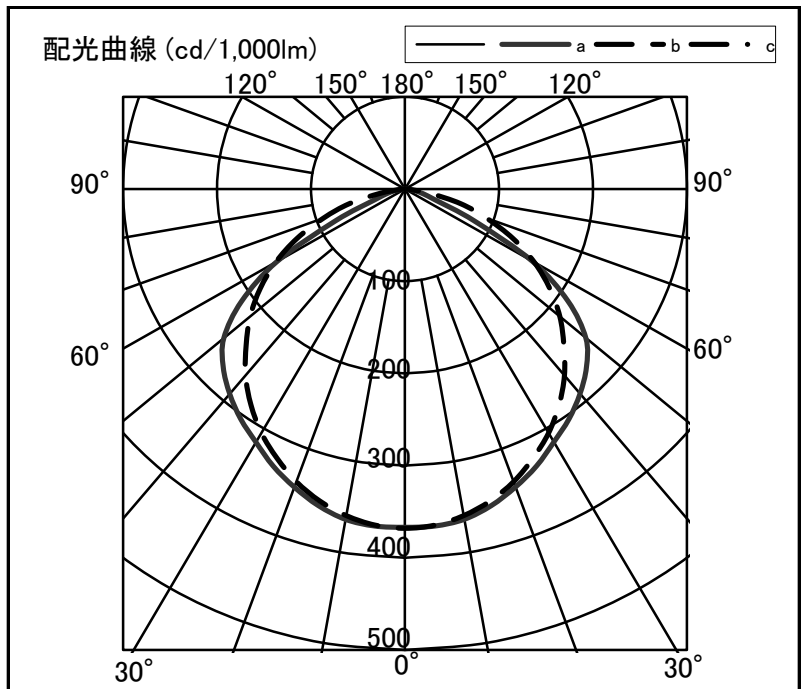
器具光束	4,750 lm
上方光束	0 lm
下方光束	4,750 lm
最大光度	1,747 cd

初期値

光源	40形直管LEDランプ
品番	DL-T432WM × 2
口金	GX16t-5
色温度	4000K
保守率	良:0.90, 中:0.86, 否:0.76
最大取付間隔	a-a 1.4H b-b 1.5H
備考	



角度	光度[cd/1,000lm]		
	A-A'	B-B'	C-C'
0	367	368	-
10	364	360	-
20	344	338	-
30	317	305	-
40	290	264	-
50	251	215	-
60	157	159	-
70	34	92	-
80	11	27	-
90	0	0	-
100	0	0	-
110	0	0	-
120	0	0	-
130	0	0	-
140	0	0	-
150	0	0	-
160	0	0	-
170	0	0	-
180	0	0	-



反射率	天井 80						70						50				30		20		0		
	壁		70		50		30		70		50		30		50		30		30		10		0
床	30	10	30	10	30	10	30	10	30	10	30	10	30	10	30	10	30	10	30	10	10	0	0
室指数	照明率(×0.01)																						
0.6	64	59	49	47	40	39	62	58	48	46	40	39	47	45	39	39	39	38	34	34	32		
0.8	76	69	62	58	53	51	74	68	61	58	53	51	59	56	51	50	50	49	45	45	43		
1.0	85	76	71	66	62	59	82	75	70	66	62	59	67	64	60	58	59	57	53	53	51		
1.25	93	82	80	74	71	67	90	81	79	73	70	66	75	71	68	65	66	64	60	60	58		
1.5	98	87	87	79	78	72	95	85	85	78	77	72	81	76	74	71	72	70	66	64	64		
2.0	106	92	96	85	88	80	102	90	93	84	86	79	89	82	83	78	80	77	73	73	71		
2.5	110	95	102	90	95	85	107	94	99	89	92	84	94	87	89	83	85	82	78	76	76		
3.0	114	98	106	93	100	89	110	96	103	92	97	88	97	90	93	86	89	85	82	80	80		
4.0	118	100	112	97	106	93	114	99	108	96	103	92	102	93	98	91	94	89	87	85	85		
5.0	121	102	115	99	111	96	116	101	112	98	108	95	105	96	102	94	97	92	89	87	87		
7.0	124	104	120	102	116	100	119	103	116	101	112	99	108	98	106	97	100	95	93	91	91		
10	126	105	123	104	120	102	121	104	119	103	116	101	111	100	109	99	103	97	96	94	94		