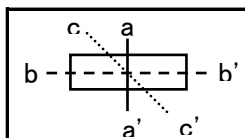



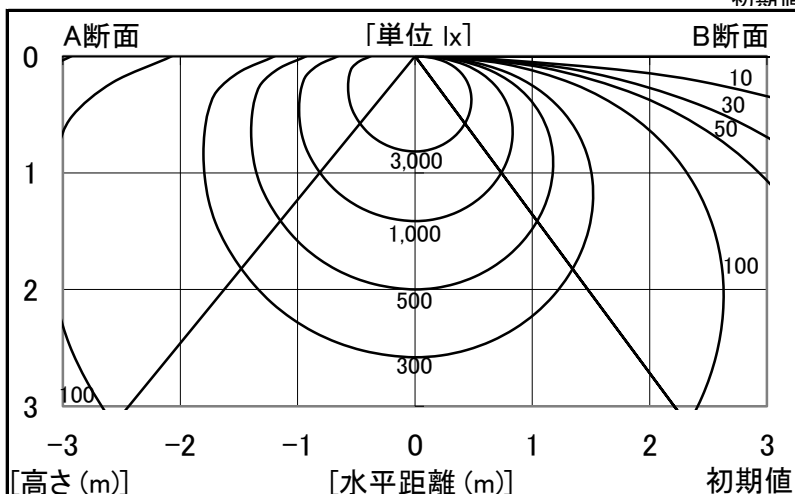
シャープ製LED照明器具 配光データシート 形名 DL-TH4202 (+DL-T442NM × 2)



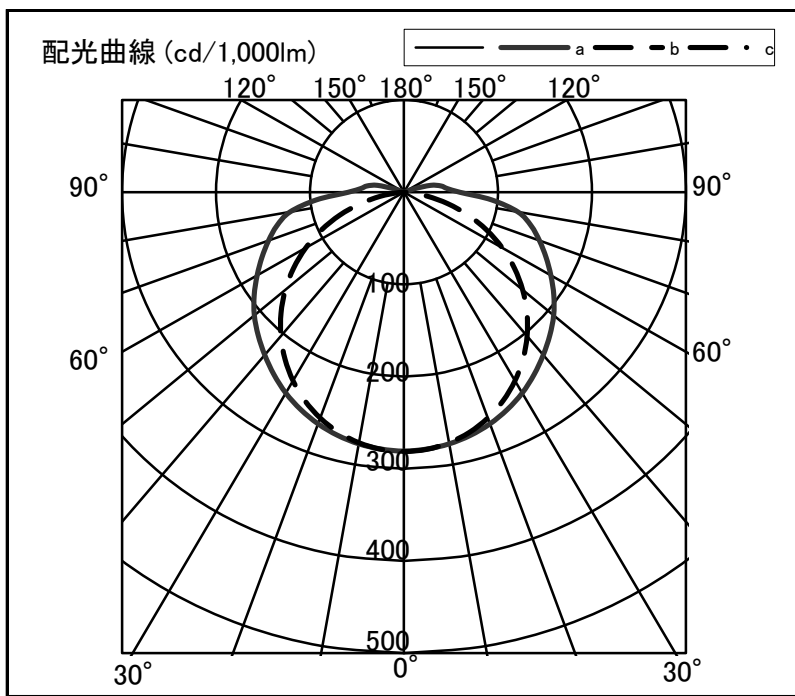
器具光束	6,800 lm
上方光束	286 lm
下方光束	6,514 lm
最大光度	1,911 cd

初期値

光源	40形直管LEDランプ
品番	DL-T442NM × 2
口金	GX16t-5
色温度	5000K
保守率	良:0.76, 中:0.72, 否:0.64
最大取付間隔	a-a 1.5H b-b 1.5H
備考	



角度	光度[cd/1,000lm]		
	A-A'	B-B'	C-C'
0	281	281	-
10	277	276	-
20	267	261	-
30	251	236	-
40	230	204	-
50	208	165	-
60	180	121	-
70	153	73	-
80	123	26	-
90	60	0	-
100	40	0	-
110	11	0	-
120	0	0	-
130	0	0	-
140	0	0	-
150	0	0	-
160	0	0	-
170	0	0	-
180	0	0	-



反射率	天井	80						70						50				30		20		0	
		壁		50		30		70		50		30		50		30		30		10		0	
	床	30	10	30	10	30	10	30	10	30	10	30	10	30	10	30	10	30	10	10	0	10	0
室指数		照度率(×0.01)																					
0.6		59	54	44	42	34	33	57	53	43	41	34	33	41	39	33	32	32	32	27	25		
0.8		70	64	55	52	45	43	68	62	54	51	45	43	51	49	43	42	42	41	36	33		
1.0		78	70	63	59	53	51	75	68	62	58	52	50	59	56	50	49	49	47	42	40		
1.25		86	76	72	66	62	58	83	74	70	64	60	57	66	62	58	56	56	54	49	46		
1.5		91	81	78	71	68	63	88	78	76	69	67	62	71	67	64	61	61	59	54	51		
2.0		99	86	87	78	78	71	95	84	84	76	76	70	79	74	72	68	69	66	62	59		
2.5		104	90	94	83	85	81	100	88	91	81	83	76	85	78	78	73	74	71	67	64		
3.0		108	93	99	86	91	81	103	91	95	85	88	80	89	82	83	77	78	75	71	68		
4.0		113	96	105	91	98	86	108	94	101	89	95	85	94	86	89	82	84	80	76	73		
5.0		116	98	109	94	103	90	111	96	105	92	100	88	98	89	93	86	88	83	80	77		
7.0		120	101	115	97	110	94	115	99	110	96	106	93	102	92	99	90	92	87	84	81		
10		123	103	119	100	115	98	117	101	114	99	111	96	105	95	103	93	96	91	88	85		