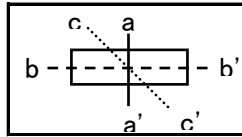


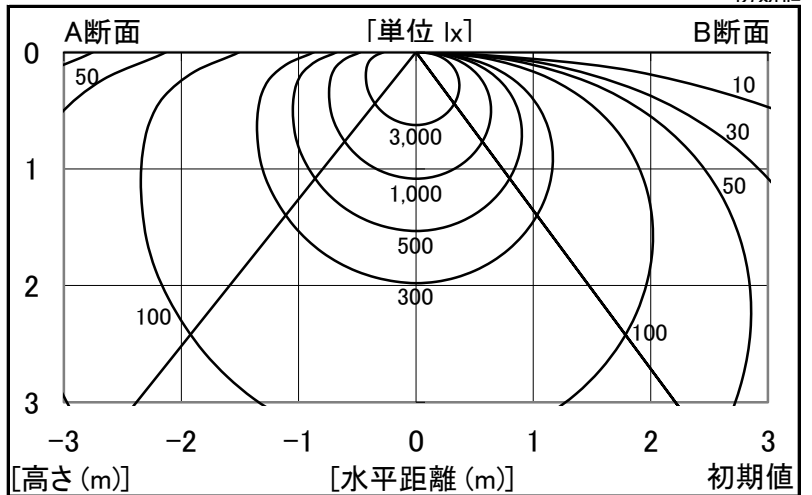
シャープ製LED照明器具 配光データシート 形名 DL-TH4202 (+DL-T420P1×2)



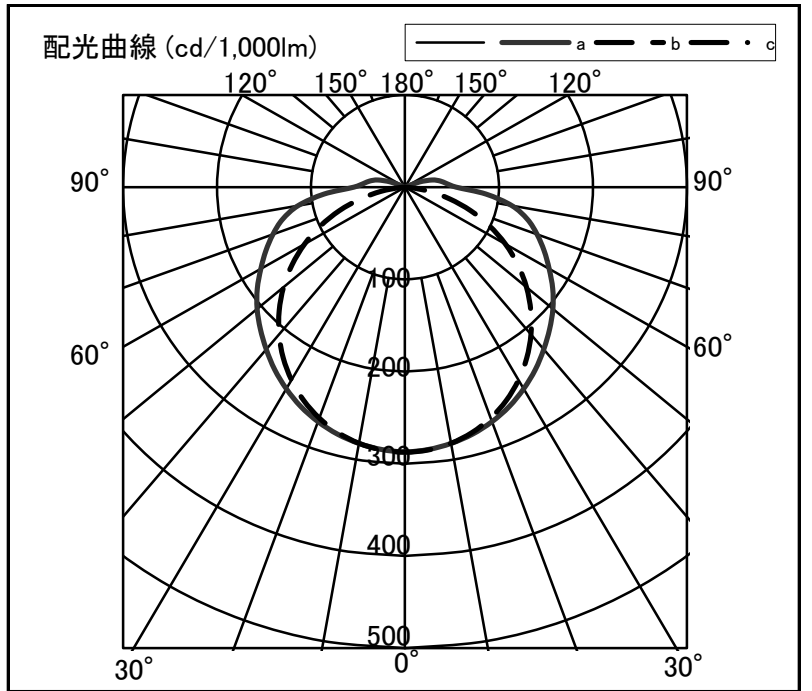
器具光束	3,900 lm
上方光束	164 lm
下方光束	3,736 lm
最大光度	1,121 cd

初期値

光源	40形直管LEDランプ
品番	DL-T420P1 × 2
口金	GX16t-5
色温度	(さくら色)
保守率	良:0.90, 中:0.86, 否:0.76
最大取付間隔	a-a 1.4H b-b 1.5H
備考	



角度	光度[cd/1,000lm]		
	A-A'	B-B'	C-C'
0	287	288	-
10	282	282	-
20	271	267	-
30	253	242	-
40	230	209	-
50	205	169	-
60	177	123	-
70	150	74	-
80	115	26	-
90	54	0	-
100	38	0	-
110	16	0	-
120	0	0	-
130	0	0	-
140	0	0	-
150	0	0	-
160	0	0	-
170	0	0	-
180	0	0	-



反射率	天井	80						70						50				30		20		0	
		壁	70	50	30	70	50	30	70	50	30	50	30	30	30	10	0	10	0				
	床	30	10	30	10	30	10	30	10	30	10	30	10	30	10	30	10	10	0				
室指数	照明率(×0.01)																						
0.6	59	54	44	42	35	34	57	53	43	41	34	33	41	40	33	33	32	32	27	25			
0.8	71	64	55	52	46	44	68	62	54	51	45	43	52	49	43	42	42	41	36	34			
1.0	79	71	64	59	54	51	76	69	62	58	53	50	59	56	51	49	49	48	43	40			
1.25	86	77	72	66	62	58	83	75	70	65	61	57	66	62	58	56	56	54	49	47			
1.5	92	81	78	71	69	64	88	79	76	70	67	63	72	67	64	61	61	59	54	52			
2.0	99	87	88	78	79	72	95	84	85	77	76	71	80	74	73	69	69	67	62	59			
2.5	105	90	94	83	86	77	100	88	91	82	83	76	85	79	79	74	75	72	67	64			
3.0	108	93	99	87	91	81	104	91	95	85	88	80	89	82	83	78	79	75	71	68			
4.0	113	96	105	91	99	87	108	94	101	89	95	85	94	86	90	83	84	80	77	74			
5.0	116	98	110	94	104	90	111	96	105	92	100	89	98	89	94	86	88	84	80	77			
7.0	120	101	115	98	110	94	115	99	110	96	106	93	102	93	99	90	93	88	85	82			
10	123	103	119	100	115	98	118	101	114	99	111	97	106	95	103	94	96	91	88	85			