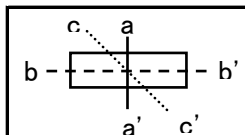


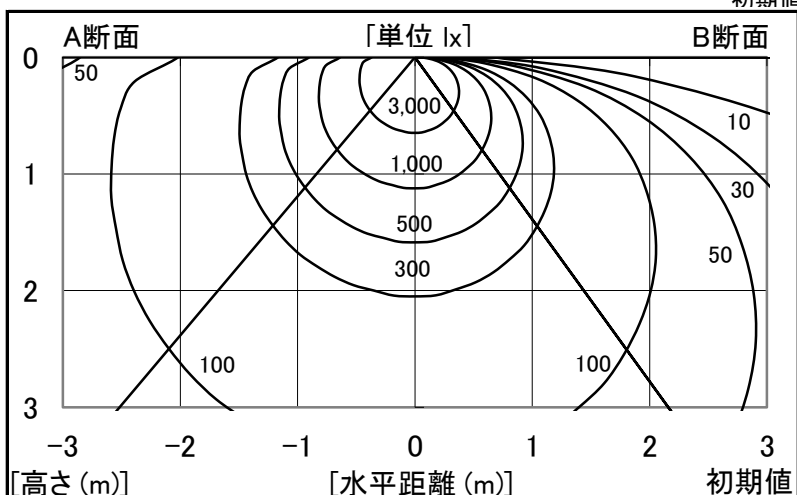
シャープ製LED照明器具 配光データシート 形名 DL-TF4202 (+DL-T432WM×2)



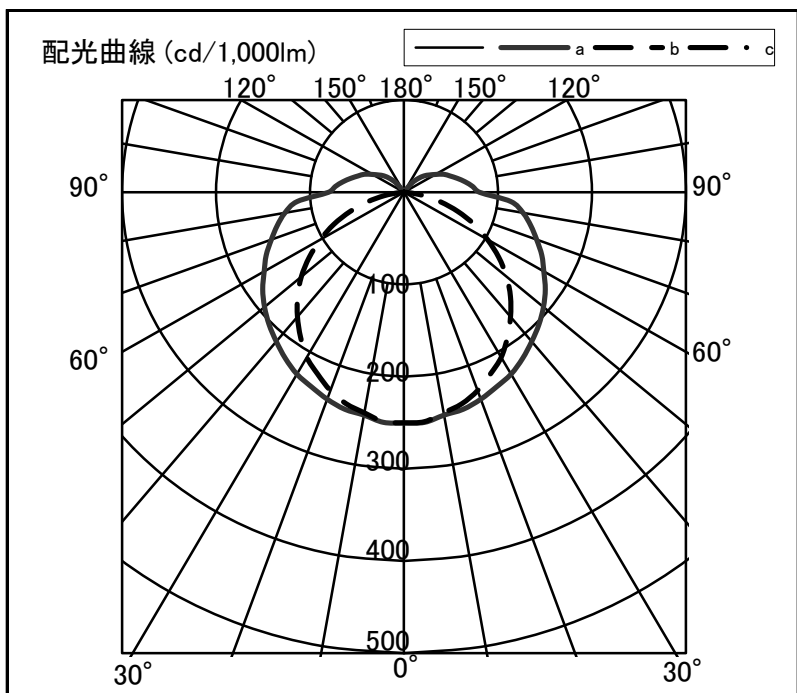
器具光束	4,800 lm
上方光束	571 lm
下方光束	4,229 lm
最大光度	1,202 cd

初期値

光源	40形直管LEDランプ
品番	DL-T432WM × 2
口金	GX16t-5
色温度	4000K
保守率	良:0.93, 中:0.90, 否:0.86
最大取付間隔	a-a 1.5H b-b 1.4H
備考	



角度	光度[cd/1,000lm]		
	A-A'	B-B'	C-C'
0	250	250	-
10	245	243	-
20	239	229	-
30	228	207	-
40	211	176	-
50	194	143	-
60	172	103	-
70	150	61	-
80	129	21	-
90	80	0	-
100	66	0	-
110	52	0	-
120	39	0	-
130	28	0	-
140	14	0	-
150	0	0	-
160	0	0	-
170	0	0	-
180	0	0	-



反射率	天井		80		70		50		30		20		0							
	壁	床	70	50	30	70	50	30	50	30	30	10	0							
室指数	照明率(×0.01)																			
0.6	57	53	42	40	33	32	55	51	41	39	32	32	39	37	31	30	30	29	24	22
0.8	69	62	53	50	44	42	65	60	52	49	42	41	48	46	40	39	38	38	32	30
1.0	76	69	62	57	51	49	73	66	59	56	50	48	55	52	47	46	45	44	38	35
1.25	84	74	70	64	60	56	80	72	67	62	58	55	62	59	55	52	51	50	45	41
1.5	89	79	76	69	66	61	85	76	73	67	64	60	67	63	60	57	56	54	49	46
2.0	97	84	85	76	76	69	92	81	81	74	73	67	75	70	68	64	64	61	56	53
2.5	102	88	91	81	83	78	97	85	87	78	80	73	80	74	74	69	69	66	61	57
3.0	106	91	96	84	88	78	100	88	92	82	85	77	84	77	78	73	73	70	65	61
4.0	110	94	102	89	96	84	105	91	98	86	92	82	89	82	85	78	78	74	70	66
5.0	114	96	107	92	101	88	108	93	102	89	96	85	93	85	89	81	82	78	74	69
7.0	117	99	112	95	107	96	111	96	107	93	102	90	97	88	94	86	86	82	78	74
10	120	101	116	98	113	92	114	98	111	96	107	93	101	91	98	89	90	85	81	77