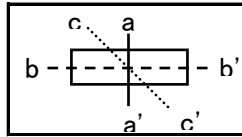


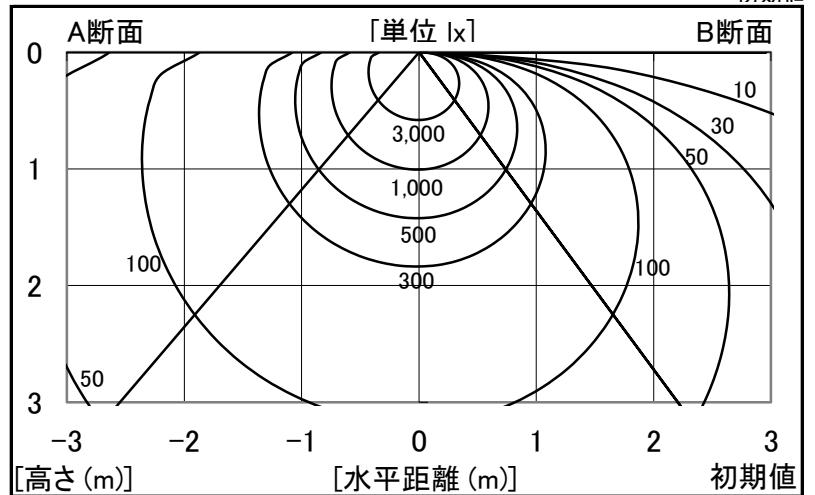
シャープ製LED照明器具 配光データシート 形名 DL-TF4202 (+DL-T420P1×2)



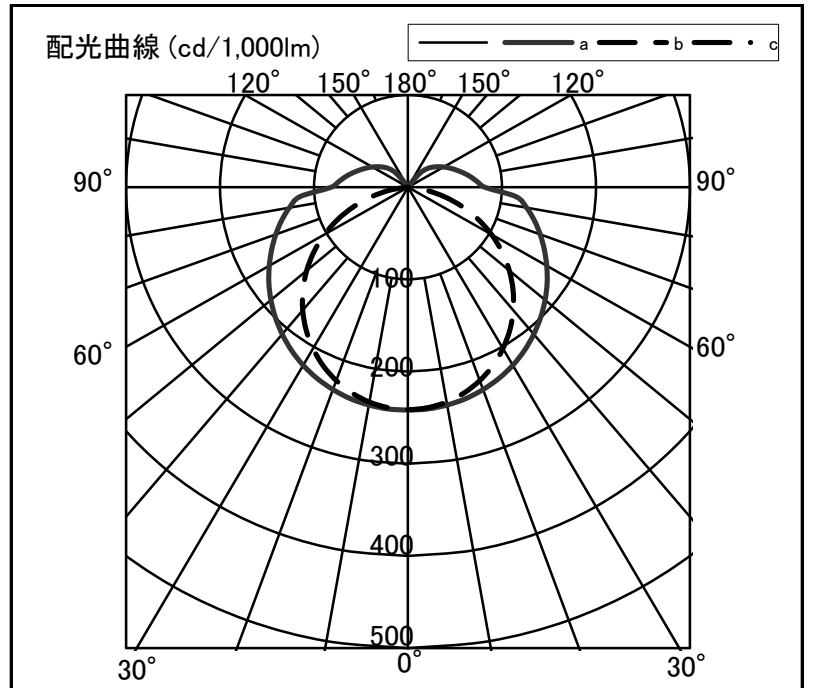
器具光束	4,000 lm
上方光束	516 lm
下方光束	3,484 lm
最大光度	966 cd

初期値

光源	40形直管LEDランプ
品番	DL-T420P1 × 2
口金	GX16t-5
色温度	(さくら色)
保守率	良:0.93, 中:0.90, 否:0.86
最大取付間隔	a-a 1.6H b-b 1.5H
備考	



角度	光度[cd/1,000lm]		
	A-A'	B-B'	C-C'
0	242	241	-
10	240	237	-
20	234	223	-
30	223	202	-
40	208	174	-
50	190	141	-
60	171	103	-
70	150	61	-
80	128	21	-
90	82	0	-
100	67	0	-
110	55	0	-
120	44	0	-
130	34	0	-
140	21	0	-
150	0	0	-
160	0	0	-
170	0	0	-
180	0	0	-



反射率	天井	80						70						50				30		20		0	
		壁		50		30		70		50		30		50		30		30		10		0	
	床	30	10	30	10	30	10	30	10	30	10	30	10	30	10	30	10	30	10	10	0	0	
室指数		照明率(×0.01)																					
0.6		57	53	42	40	33	32	55	51	41	39	32	31	38	37	31	30	29	29	24	21		
0.8		68	62	53	50	43	41	65	60	51	48	42	41	48	46	40	39	38	37	32	29		
1.0		76	68	61	57	51	48	72	66	59	55	50	47	55	52	47	45	44	43	38	35		
1.25		83	74	69	63	59	55	79	71	67	62	57	54	62	58	54	52	51	49	44	41		
1.5		89	78	75	68	65	61	84	75	72	66	63	59	67	63	59	57	56	54	48	45		
2.0		97	84	85	76	75	69	92	81	81	73	73	67	74	69	68	64	63	61	56	52		
2.5		102	88	91	80	82	74	96	85	87	78	79	72	80	74	73	69	68	65	60	57		
3.0		105	90	96	84	88	78	100	87	91	81	84	76	83	77	78	72	72	69	64	60		
4.0		110	94	102	88	95	84	104	91	97	86	91	82	89	81	84	78	77	74	69	65		
5.0		113	96	106	91	100	87	107	93	101	89	96	85	92	84	88	81	81	77	73	69		
7.0		117	98	112	95	107	92	111	96	106	92	102	89	96	88	93	85	85	81	77	73		
10		120	100	116	98	112	95	114	98	110	95	107	93	100	90	97	88	89	84	81	76		