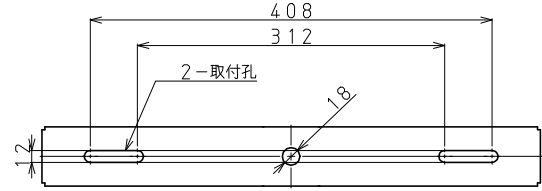
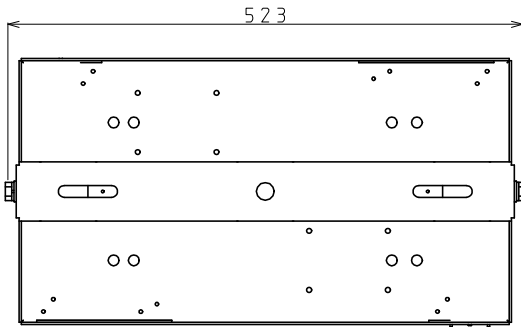
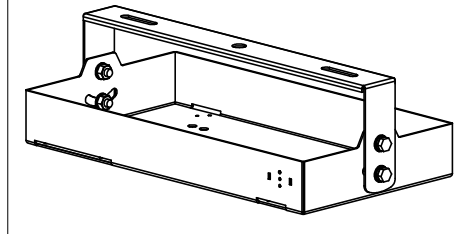
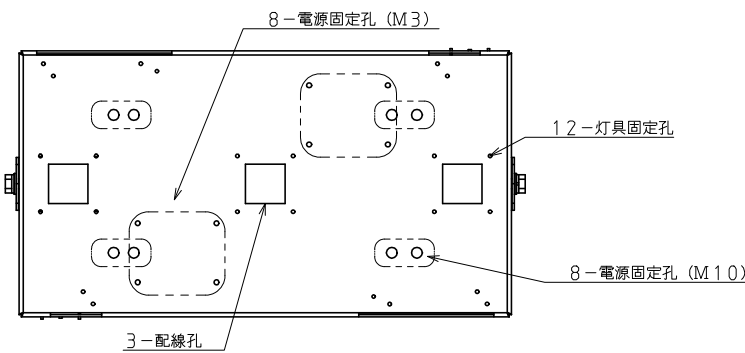
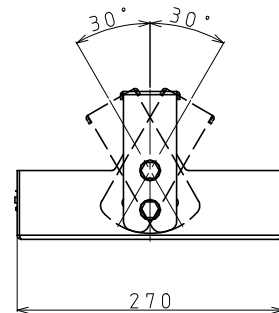
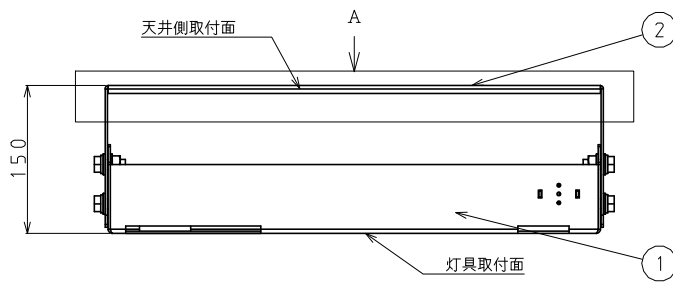


## ⚠ 安全に関するご注意

- この部品は単体では使用できません。  
適正な器具と組み合わせて使用してください。  
適合外の器具と組み合わせてご使用されずと落下の原因となります。



矢視A：取付面部分図



質量：約5.3kg

- 施工上・使用上の注意については、別途工事説明書及び取扱説明書をお読みください。
- 軽微な仕様は、予告なく変更する場合があります。

### 記事

- 適合電源1台を収容し、下面に適合灯具1台を取付できます。
- ±30°までの傾斜天井に対応します。

DL-EH101N DL-EH102N (いずれか一方を2台)	DL-YPH01 DL-YPH03 (いずれか一方を2台)	13	ナット	4	M3	電源固定用として付属
		12	スプリングワッシャ	4	M3	電源固定用として付属
DL-EH201N DL-EH202N (いずれか一方を2台)	DL-YPH02 DL-YPH04 (いずれか一方を2台)	11	平ワッシャ	8	M3	電源固定用として付属
		10	六角ボルト	4	M3×15	電源固定用として付属
DL-EH401N DL-EH402N (いずれか一方を1台)	DL-YPH04 (2台を、出力調整用スイッチ 設定90%以下で使用)	9	スプリングワッシャ	8	M4	灯具固定用として付属
		8	平ワッシャ	8	M4	灯具固定用として付属
		7	Sタイト	8	M4×16	灯具固定用として付属
DL-EH104N DL-EH105N DL-EH107N DL-EH208N (いずれか一方を1台)	DL-YPH07 DL-YPH09 (いずれか一方を2台)	6	ナット	8	M10	4個は電源固定用に付属
		5	スプリングワッシャ	8	M10	4個は電源固定用に付属
		4	平ワッシャ	16	M10	8個は電源固定用に付属
		3	六角ボルト	8	M10×25	4個は電源固定用に付属
DL-EH204N DL-EH205N DL-EH207N (いずれか一方を1台)	DL-YPH08 DL-YPH10 (いずれか一方を2台)	2	取付アングル	1	SPCC t2.3	N4. 5塗装
		1	電源ボックス	1	SPCC t2.3	N4. 5塗装
適合灯具	適合電源	製品名	電源ボックス (大)	尺度	no scale	
適合器具	形番	DL-EHK08	作成日	2018. 11. 01		承認
			図番	DL-BHK08_SS-02		検印
						作成
						櫻井 谷 林田