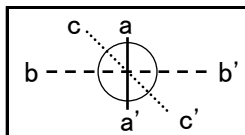


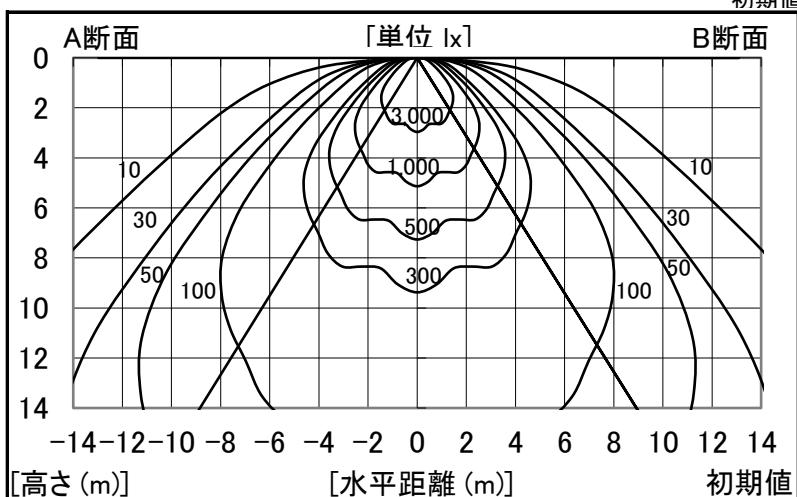
シャープ製LED照明器具 配光データシート 形名 DL-EH401N (+DL-YPH04×2)



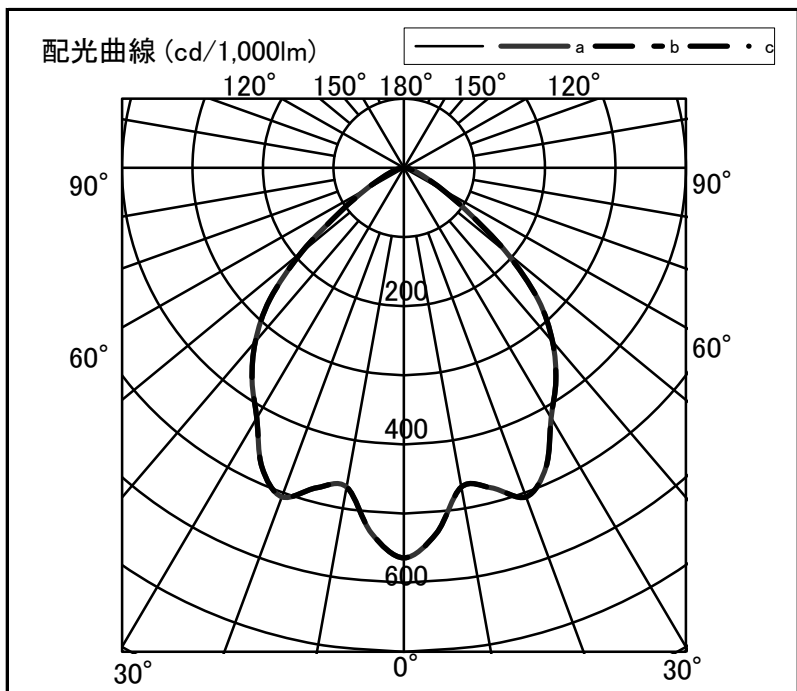
器具光束	44,900 lm
上方光束	1 lm
下方光束	44,899 lm
最大光度	25,325 cd

初期値

光源	LED
形式	高天井照明(電源別置形)
パネル	透明パネル
色温度	5000K
保守率	良:0.92, 中:0.89, 否:0.85
最大取付間隔	a-a 1.2H b-b 1.3H
備考	1/2ビーム角:90°



角度	光度[cd/1,000lm]		
	A-A'	B-B'	C-C'
0	564	564	-
10	469	469	-
20	506	506	-
30	418	418	-
40	328	328	-
50	189	189	-
60	63	63	-
70	22	22	-
80	8	8	-
90	0	0	-
100	0	0	-
110	0	0	-
120	0	0	-
130	0	0	-
140	0	0	-
150	0	0	-
160	0	0	-
170	0	0	-
180	0	0	-



反射率	天井		80		70		50		30		20		0							
	壁	床	70	50	30	70	50	30	50	30	30	10	0							
室指数	照度率(×0.01)																			
0.6	73	67	60	57	52	50	71	66	59	56	52	50	58	55	51	50	50	49	45	44
0.8	85	77	73	68	65	62	83	76	72	68	64	62	70	66	63	61	62	61	57	55
1.0	93	83	81	75	73	70	90	82	80	75	73	69	77	73	71	69	70	68	64	63
1.25	100	89	89	82	81	76	97	87	87	81	80	76	84	79	78	75	76	74	71	69
1.5	104	92	94	86	87	81	101	91	92	85	86	80	89	83	83	79	81	78	75	74
2.0	110	96	102	91	95	87	107	95	100	90	94	86	95	88	90	85	87	84	81	79
2.5	114	99	107	94	101	91	111	97	104	94	99	90	99	92	95	89	91	88	85	83
3.0	117	100	111	97	105	94	113	99	108	96	103	93	102	94	98	91	94	90	88	86
4.0	121	103	115	100	111	97	116	101	112	99	108	96	106	97	103	95	98	93	91	89
5.0	123	104	118	101	114	99	118	103	115	100	111	98	108	98	105	97	100	95	93	91
7.0	125	105	122	104	119	102	121	104	118	102	115	101	111	100	109	99	103	97	96	94
10	127	106	125	105	122	104	122	105	120	104	118	103	113	102	111	101	105	99	97	96