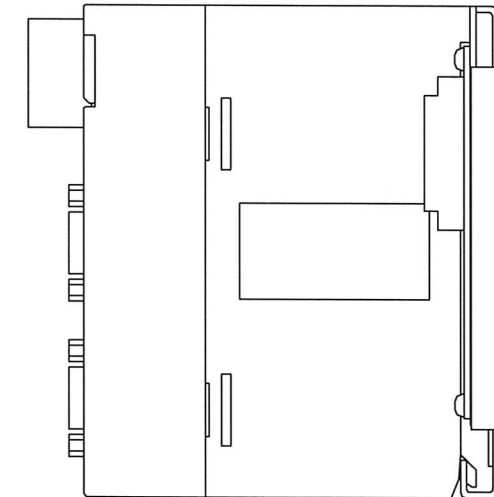
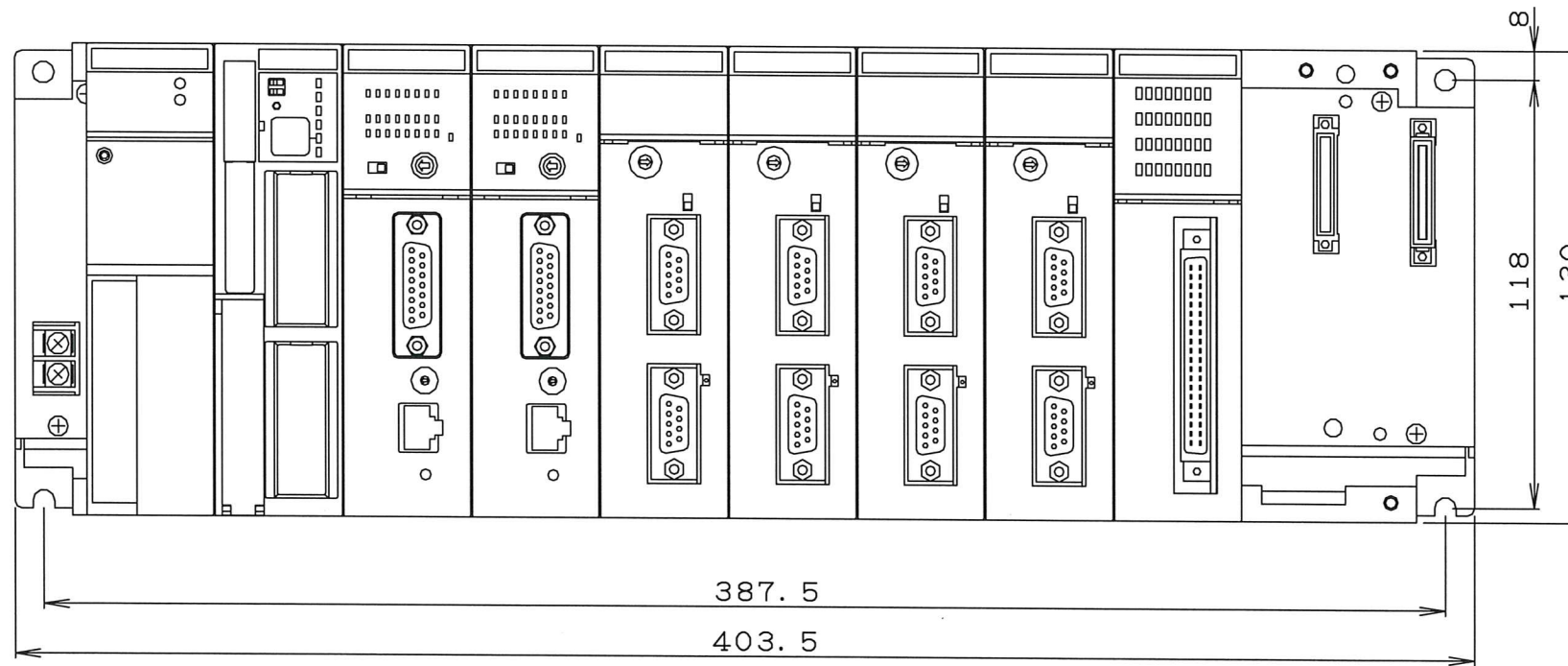
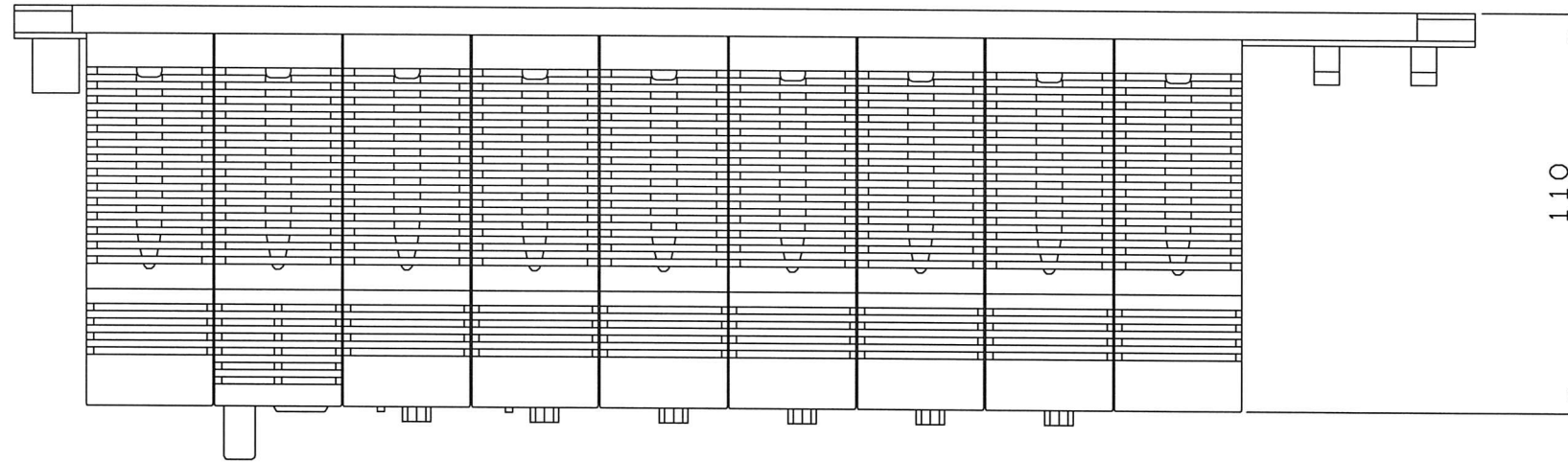


符号 NO.	名称 NAME	記号 SYMBOL	コード CODE	員数 PIECES	材質 MATERIAL	仕上 FINISH	備考 NOTE	担当 PREPA	設計通報 DRAWING INFO.	連絡書 INFORMATION
									No. ()号による	
									新設・変更・書換 NEW CHANGE REPLACE	図面



注1.

呼び寸法区分	精	普					名称 NAME	PLC外觀図				
1以上 4以下	±0.05	±0.10	年月日 DATE	訂正記事 REVISE	投通No.	担当 PREPA	検閲 CHECK	承認 APPROVE	適用機種 MODEL	照明コントローラ	員数 NUMBER	-
4以上 16以下	±0.07	±0.15	材質 MATERIAL	板厚 THICK	仕上 FINISH		尺度 SCALE		アッセン ASSEMBLY	-		
16以上 63以下	±0.10	±0.25	指示無き寸法公差は UNSPECIFIED TOL TO BE		とする		1/2		部品コード PARTS CODE	-		
63以上 120以下	±0.15	±0.35	設計 DESIGN	等図 TRACE	検閲 CHECK	検閲 CHECK	承認 APPROVE	SHARP MANUFACTURING SYSTEMS CORPORATION	作成日付 DATE	2014. 1. 21		
120以上 250以下	±0.20	±0.50					発行部門	第3機器部	図番 DRAWING No.	NMA1384		
250以上 400以下	±0.25	±0.65							CAD FILE NAME	Jwlr1/照明コントローラ. s d2		
400	±0.30	±0.80										